



**INFINITY ENGINES**  
Aimin' Heavy Industry And Machinery



## DONNÉES TECHNIQUES

### □ PERFORMANCES

	HTL 5210
Capacité de levage max	5200 kg
Capacité de levage à hauteur max	5200 kg
Capacité de levage à portée max	3500 kg
Hauteur de levage max	10.00 m
Portée à hauteur max	0.30 m
Portée max	5.70 m
Vitesse max	30 km/h
Rayon de braquage (extérieur roues)	4,50 m
Massa à vide - avec fourches	10810 kg
Pneumatiques	400/80 - 24
Moteur	perkins
Stabilisateur	Oui
Correcteur de dévers	Oui

### □ DIMENSIONS

	HTL 5210
A. Longueur	6.28 m
B. Largeur	2.43 m
C. Hauteur	2.60 m
D. Empattement	2.89 m
E. Garde au sol	50 cm
F. Largeur de la voie	2.00 m
G. Largeur extérieure de la cabine	96 cm
H. Largeur - stabilisateurs baissés	3.34 m

### EQUIPEMENT STANDARD:

- Transmission hydrostatique
- Cabine ROPS/FOPS avec chauffage et ventilation
- Stabilisateurs dans le gabarit
- Coupure des mouvements aggravants en cas de surcharge
- Circuit hydraulique auxiliaire
- Clapets de sécurité sur vérins hydrauliques
- Commande proportionnelle des mouvements flèche télescopie / cavage et accessoires
- Pompe équipement à engrenages
- Filtre à carburant avec séparateur d'eau
- 4 roues motrices et directrices
- Tableau de bord e-tronic rétro éclairé

### OPTIONS PRINCIPALES:

- Distributeur hydraulique à commande électrique
- Huile biodégradable
- Huile pays froid
- Huile pays chaud
- Climatisation
- Feux de travail
- Godets
- Potences
- Treuils

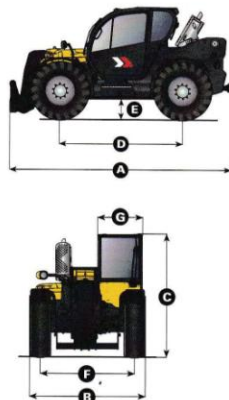
## Chariots télescopiques

FARISSIA propose trois gammes:

- Compact
- Grandes hauteurs
- Gros tonnages

Les chariots télescopiques Haulotte sont conçus pour réduire au maximum la pénibilité des utilisateurs grâce à une ergonomie réfléchie et efficace.

Divers types d'accessoires compatibles avec tous nos chariots élévateurs sont disponibles : godets, treuils, potences...



La première plateforme de **location de matériel**  
Pour Les Professionnels du BTP et de l'Industrie.

Filiale : - 03 rue said hadjar saoula-Alger, Algérie


E-mail : [infinity.engins@gmail.com](mailto:infinity.engins@gmail.com)

Pour toute question, appelez-nous au :

0775 56 55 36 / 0555 76 19 49 / 0795 08 66 18 / 0799 84 82 40



A.H.M GROUP



## DONNÉES TECHNIQUES

□ PERFORMANCES	HTL 3210	HTL 3510	HTL 4010
Capacité de levage max	3200 kg	3500 kg	4000 kg
Capacité de levage à hauteur max	2500 kg	2000 kg	2500 kg
Capacité de levage à portée max	850 kg	500 kg	1200 kg
Hauteur de levage max	10.00 m	10.00 m	10.00 m
Portée à hauteur max	2.20 m	2.20 m	2.20 m
Portée max	7.20 m	7.20 m	7.20 m
Vitesse max	25 km/h	25 km/h	25 km/h
Rayon de braquage (extérieur roues)	3,70 m	3,70 m	3,70 m
Massa à vide - avec fourches	7960 kg	8610 kg	8740 kg
Pneumatiques	405/70 - 20	405/70 - 24	405/70 - 24
Moteur	perkins	Kohler/Perkins	Kohler/Perkins
Stabilisateur	Oui	Non	Oui
Correcteur de dévers	Non	Oui	Non

□ DIMENSIONS	HTL 3210	HTL 3510	HTL 4010
A. Longueur	4.96 m	4.96 m	4.96 m
B. Largeur	2.26 m	2.26 m	2.26 m
C. Hauteur	2.38 m	2.42 m	2.42 m
D. Empattement	2.78 m	2.78 m	2.78 m
E. Garde au sol	42 cm	42 cm	42 cm
F. Largeur de la voie	1.88 m	1.88 m	1.88 m
G. Largeur extérieure de la cabine	96 cm	96 cm	96 cm
H. Largeur - stabilisateurs baissés	2.26 m	-	2.26 m



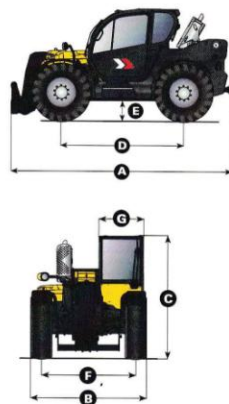
HTL3210



HTL3510



HTL4010



## DONNÉES TECHNIQUES

□ PERFORMANCES	HTL 3614	HTL 3617	HTL 4014	HTL 4017
Capacité de levage max	3600 kg	3600 kg	4000 kg	4000 kg
Capacité de levage à hauteur max	3000 kg	2500 kg	3000 kg	2500 kg
Capacité de levage à portée max	800 kg	500 kg	1000 kg	7500 kg
Hauteur de levage max	13.60 m	16.70 m	13.60 m	16.70 m
Portée à hauteur max	1.50 m	2.40 m	1.50 m	2.40 m
Portée max	9.80 m	12.85 m	9.80 m	12.85 m
Vitesse max	30 km/h	30 km/h	30 km/h	30 km/h
Rayon de braquage (extérieur roues)	4,5 m	4,5 m	4,5 m	4,5 m
Massa à vide - avec fourches	10340 kg	11590 kg	10710 kg	12000 kg
Pneumatiques	405/70 - 24	405/70 - 24	400/80 - 24	400/80 - 24
Moteur	kohler / perkins	kohler / perkins	kohler / perkins	kohler / perkins
Stabilisateur	Oui	Oui	Oui	Oui
Correcteur de dévers	STD	STD	STD	STD

□ DIMENSIONS	HTL 3614	HTL 3617	HTL 4014	HTL 4017
A. Longueur	6.43 m	6.56 m	6.46 m	6.65 m
B. Largeur	2.43 m	2.43 m	2.43 m	2.43 m
C. Hauteur	2.60 m	2.60 m	2.60 m	2.60 m
D. Empattement	2.89 m	2.89 m	2.89 m	2.89 m
E. Garde au sol	50 cm	50 cm	50 cm	50 cm
F. Largeur de la voie	2.00 m	2.00 m	1.93 m	1.93 m
G. Largeur extérieure de la cabine	96 cm	96 cm	96 cm	96 cm
H. Largeur - stabilisateurs baissés	3.34 m	3.34 m	3.34 m	3.34 m



HTL3614



HTL3617



HTL4014



HTL4017

